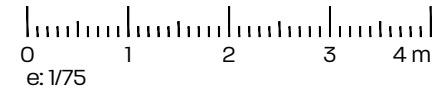
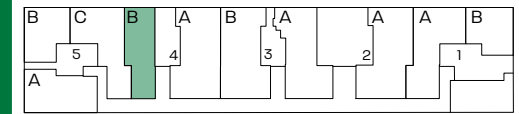
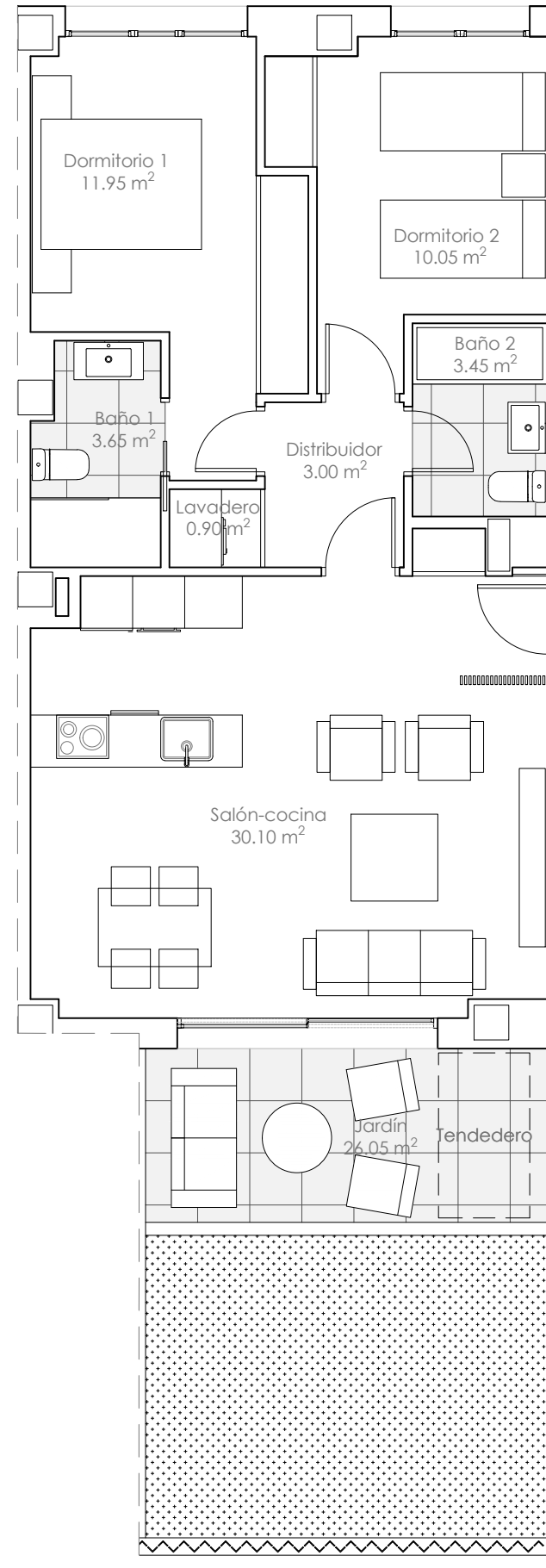


Escalera 4

Vivienda Baja B



Escalera 4

vivienda **Baja B**

- 2 Dormitorios -



Superficies Útiles (m²)

Superficie Útil Cerrada	62.20 m²
Salón cocina	30.10 m ²
Distribuidor	3.00 m ²
Baño 1	3.65 m ²
Baño 2	3.45 m ²
Dormitorio 1	11.95 m ²
Dormitorio 2	10.05 m ²
Superficie Útil Abierta	26.05 m²
Superficie Útil TOTAL	88.25 m²



Arquitectura e ingeniería:
BINOMIO
ARQUITECTURA
E INGENIERIA S.L.P.

