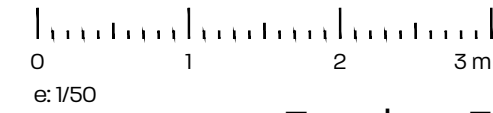
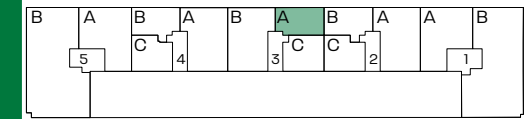


Escalera 3

Vivienda 40A



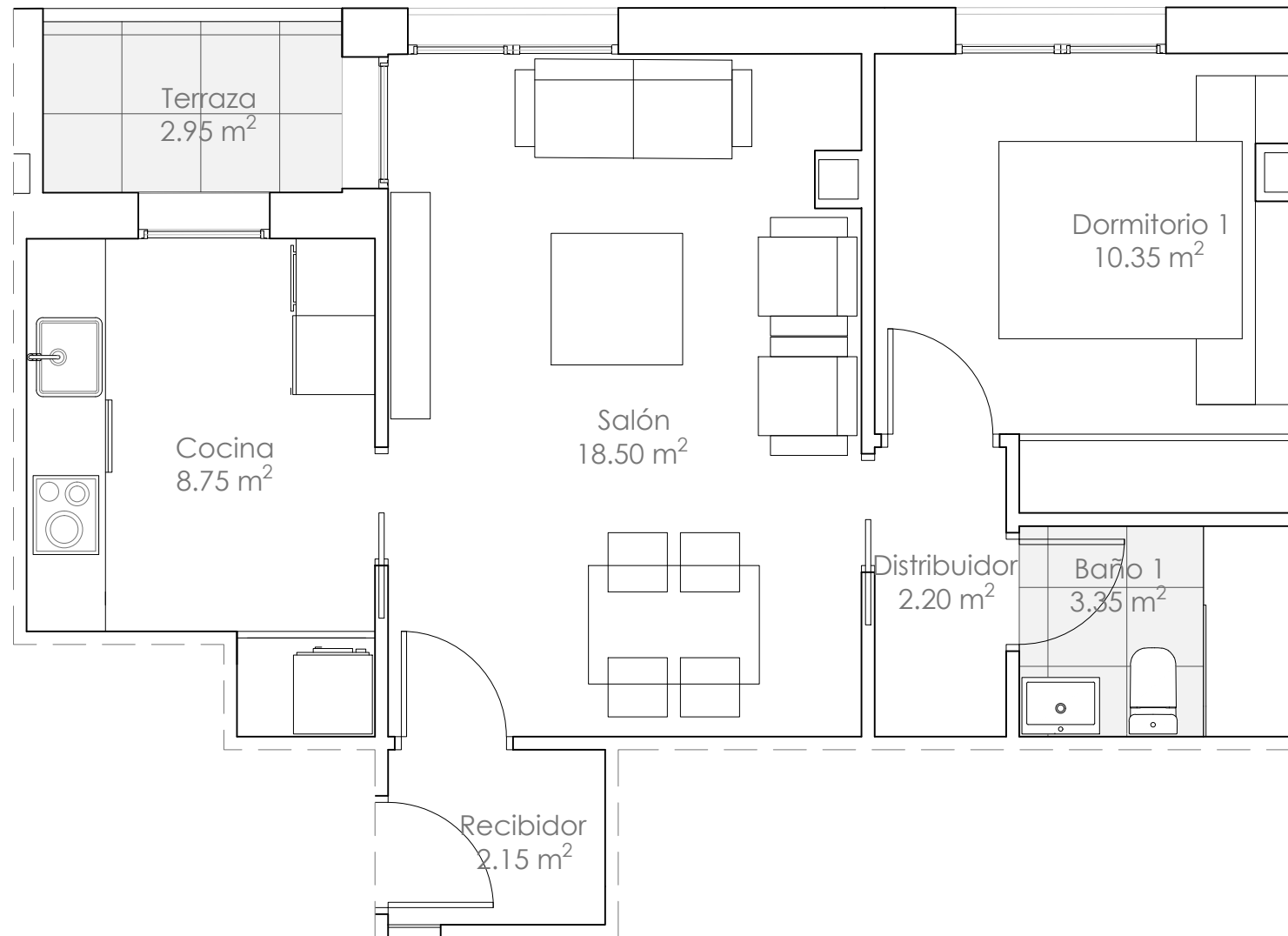
Escalera 3

vivienda 40A

- 1 Dormitorio -

Superficies Útiles (m²)

Superficie Útil Cerrada	45.30 m²
Recibidor	2.15 m ²
Cocina	8.75 m ²
Salón comedor	18.50 m ²
Distribuidor	2.20 m ²
Baño 1	3.35 m ²
Dormitorio 1	10.35 m ²
Superficie Útil Abierta	2.95 m²
Superficie Útil TOTAL	46.10 m²



Comercializa:

Arquitectura e ingeniería:
BINOMIO
 ARQUITECTURA
 E INGENIERIA S.L.P.

