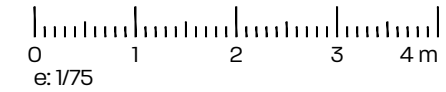
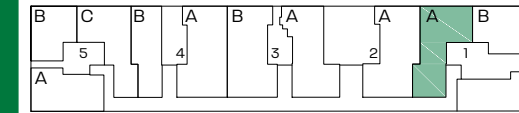
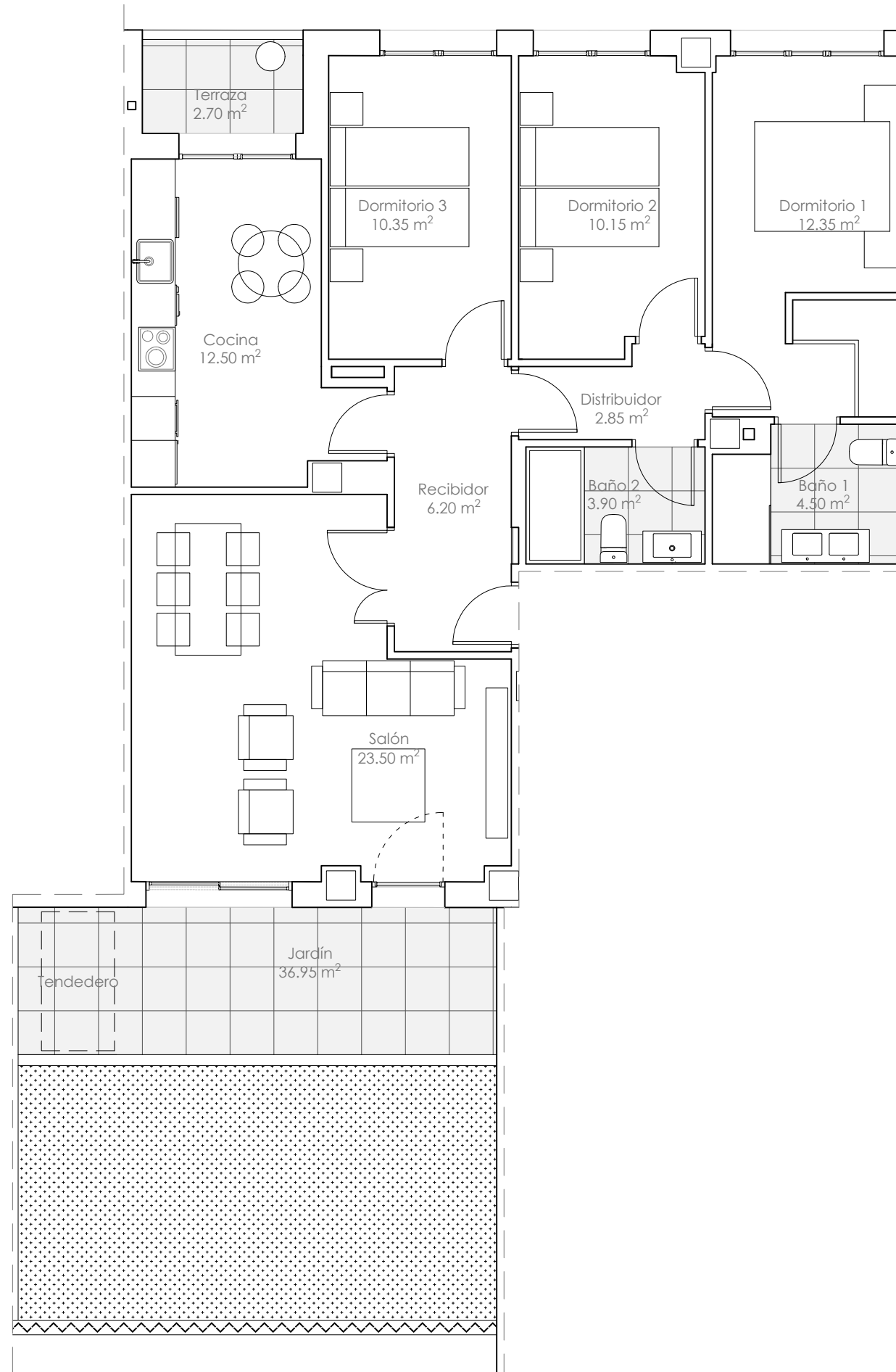


# Escalera 1

## Vivienda **Bajo A**



### Escalera 1

#### vivienda **Bajo A**

- 3 Dormitorios -

Superficies Útiles (m<sup>2</sup>)

Superficie Útil Cerrada	86.30 m <sup>2</sup>
Recibidor	6.20 m <sup>2</sup>
Cocina	12.50 m <sup>2</sup>
Salón comedor	23.50 m <sup>2</sup>
Distribuidor	2.85 m <sup>2</sup>
Baño 1	4.50 m <sup>2</sup>
Baño 2	3.90 m <sup>2</sup>
Dormitorio 1	12.35 m <sup>2</sup>
Dormitorio 2	10.15 m <sup>2</sup>
Dormitorio 3	10.35 m <sup>2</sup>
<b>Superficie Útil Abierta</b>	<b>39.65 m<sup>2</sup></b>
<b>Superficie Útil TOTAL</b>	<b>125.95 m<sup>2</sup></b>

Comercializa:  
**Prohabitat**  
GRUPO MARCO

Arquitectura e ingeniería:  
**BINOMIO**  
ARQUITECTURA E INGENIERIA S.L.P.

